






Nouvelle PAC 2023-2027

Les points clés

CONDITIONNALITÉ : LES BONNES CONDITIONS AGRICOLES ET ENVIRONNEMENTALES

-  **BCAE 1 : Maintien des prairies permanentes à l'échelle régionale.** Le ratio prairie permanentes/SAU ne doit pas diminuer de plus de 5 % par rapport au ratio de référence (= surface déclarée en prairie permanente à la PAC 2018). Une demande d'autorisation de retournement de prairie sera mise en place en deçà d'une baisse de 2 %.
 -  **BCAE 2 : Nouveauté 2024 : protection des zones humides et des tourbières** (définition, zonages, et pratiques à interdire à venir).
 -  **BCAE 3 : Interdiction du brûlage des chaumes après récolte.**
 -  **BCAE 4 : Présence d'une bande enherbée de 5 mètres de large le long des cours d'eau BCAE** (10 m en cas de retournement d'une prairie en zone vulnérable).
+ **Création d'une bande tampon** d'une largeur d'un mètre (en herbe ou en culture) le long des canaux d'irrigation ou de drainage et des fossés avec interdiction de produits phytosanitaires et fertilisants.
 -  **BCAE 5 : Interdiction du travail du sol sur des sols gorgés d'eau ou inondés.**
+ Pour les parcelles avec une pente supérieure à 10 % interdiction de labour du 01/12 au 15/02 ou labour perpendiculaire à la pente ou bande végétalisée de 5 mètres en bas de la parcelle.
 -  **BCAE 6 : Respect de l'obligation d'implanter des CIPAN en zone vulnérable.**
Hors zone vulnérable : obligation d'une couverture végétale d'au moins 6 semaines entre le 01/09 et le 30/11 ; couverts autorisés : couverts semés, repousses, mulch, cannes ou chaumes.
 -  **BCAE 7 : Rotation des cultures**
 1. A l'échelle de l'exploitation : voir une culture principale différente de celle de l'année précédente sur au moins 35 % de la surface en culture de plein champ (terres arables hormis les surfaces en herbe, fourrage herbacé et jachères), ou mettre en place une culture secondaire (semée après récolte de la culture principale ou sous couvert de la culture principale ; couvert semé figurant dans la liste fixée dans la réglementation nationale) et être présente entre le 15/11 et le 15/02. Ces couverts peuvent être valorisés par fauche et pâturage.
et
 2. A l'échelle de la parcelle : à partir de 2025, pour chaque parcelle de terre arable cultivée, il faudra sur les 4 dernières campagnes (dont celle en cours) avoir implanté deux cultures principales différentes ou mis en place une culture secondaire (ou un couvert hivernal) chaque année.
Pour rappel, différenciation culture d'hiver / culture de printemps : la date de semis fait office de facteur différenciant ;
 - une variété de printemps semée à l'automne sera considérée comme culture d'hiver ;
 - une variété d'hiver semée au printemps sera considérée comme culture de printemps.
- Exemptions à la rotation des cultures :**
- ≥ 75 % des terres arables sont des prairies temporaires et/ou des légumineuses et/ou en jachère ;
 - ≥ 75 % de la SAU est de la prairie permanente et/ou des prairies temporaires ;
 - < 10 ha de terres arables ;
 - Exploitation en agriculture biologique.

BCAE 8 : Présences d'éléments non productifs, 3 exigences :

1. Interdiction de couper les haies et les arbres pendant la période de nidification du **16 mars au 15 août**.
2. Maintien des particularités topographiques : haies, bosquets, mares.
3. Respect d'un **pourcentage minimum** de surfaces non productives.

L'agriculteur devra avoir :

- 4 % de surfaces non productives (IAE) par rapport à sa surface en terres arables ;
- ou 3 % de surfaces non productives (IAE) + 4 % de cultures dérobées et/ou culture fixatrice d'azote, sans traitement phytosanitaire.

/ Terres labourables		Eléments non productifs	Cultures dérobées et /ou fixatrice d'azote
Ou	Option 1	4 % mini	
	Option 2	3 % mini	+ 4 % minimum

Eléments sur terres arables	Caractéristique	Coefficient
Jachère (présence du 01/03 au 31/08, sans phyto)	IAE non productives	1 ha = 1 ha
Jachère mellifère (présence du 15/04 au 15/10, sans phyto)		1 ha = 1,5 ha
Bande tampon (minimum 5 m de large)		1 ml = 9 m ²
Bordure de champs (minimum 5 m de large)		1 ml = 9 m ²
Bande le long d'une forêt sans production (minimum 1 m de large, avec couvert herbacé)		1 ml = 9 m ²
Haie (≤ 20m de large)		1 ml = 20 m ²
Arbres alignés (en m linéaire)		1 ml = 10 m ²
Arbre isolé (en unité)		30 m ²
Bosquet (≤ 50 ares)		1 m ² = 1,5 m ²
Mare (≥ 10 ares et ≤ 50 ares)		1 m ² = 1,5 m ²
Fixatrice d'azote (sans phyto)		Surfaces productives
Dérobées	1 ha = 0.3 ha	

Exemptions au respect du % minimum de surface non productives :

- ≥ 75 % des terres arables sont des prairies temporaires et/ou des légumineuses et/ou en jachère ;
- ≥ 75 % de la SAU est de la prairie permanente et/ou des prairies temporaires ;
- < 10 ha de terres arables.

BCAE 9 : Interdiction de labourer des prairies en zone Natura 2000.

Dérogation « Guerre en Ukraine » pour 2023 uniquement

BCAE 7

- Dérogation = pas d'obligation d'appliquer le critère annuel de rotation des cultures sur 35 % des terres arables, par rapport à la campagne précédente.

BCAE 8

- La fauche et le pâturage jachères sont possibles.
- La mise en culture des jachères est autorisée pour la campagne 2023 (sauf en maïs, soja et taillis à courte rotation).

Pour la déclaration PAC 2023, l'exploitant qui souhaite mettre en culture sa jachère, déclarera la culture effectivement mise en place (toutes cultures à l'exception du maïs, soja et taillis à courte rotation) et indiquera par une coche qu'il s'agit d'une jachère Ukraine.

Par exemple, si un exploitant souhaite implanter du blé sur sa jachère, il déclarera dans son dossier PAC du blé avec l'attribut « jachère Ukraine ». La parcelle sera prise en compte pour la BCAA8 en tant que jachère mais sera comptabilisée comme du blé pour l'écorégime et pour le critère pluriannuel de la BCAA7 qui sera vérifié à compter de 2025.

ÉCO-RÉGIME

3 voies d'accès possibles (Le respect d'une seule voie suffit) :

- la voie des **pratiques agricoles**,
- la voie de la **certification**,
- la voie de la **biodiversité**.

Pratiques agricoles		Certifications		IAE	
Surfaces en terres arables	4 points NIVEAU 1 (60 €/ha)	Certification environnementale « 2+ »	NIVEAU 1 (60 €/ha)	≥ 7% et <10% IAE / SAU (dont ≥4% /TA)	NIVEAU 1 (60 €/ha)
	5 points NIVEAU 2 (80 €/ha)				
Surfaces en Prairies permanentes	80 à 90 % non labourée NIVEAU 1 (60 €/ha)	HVE	NIVEAU 2 (80 €/ha)	≥10% IAE / SAU (dont ≥4% /TA)	NIVEAU 2 (80 €/ha)
	≥90 % non labourée NIVEAU 2 (80 €/ha) Tous Niv : 0 PPP sur PP sensibles				
Surfaces en cultures permanentes	¼ inter-rangs avec couverture végétale NIVEAU 1 (60 €/ha)	100 % SAU en AB	NIVEAU 3 (110 €/ha)		
	95% inter-rangs avec couverture végétale NIVEAU 2 (80 €/ha)				
+ Prime 7 € /ha si > 6 % de haies /SAU, ET > 6 % de haies /TA, ET certification haie (à définir)				Pas de prime haie	

Calcul des points pour la voie pratiques agricoles

Cultures	Part dans l'assolement	Points
Prairies temporaires et jachères	≥ 5% des TA	2
	≥ 30% des TA	3
	≥ 50% des TA	4
Fixatrices d'azote (soja, luzerne, trèfle, pois, lentilles)	≥ 5% des TA ou > 5ha	2
	≥ 10% des TA	3
Céréales d'hiver	≥ 10% des TA	1
Céréales de printemps	≥ 10% des TA	1
Plantes sarclées (betteraves, pdt)	≥ 10% des TA	1
Oléagineux d'hiver (colza)	≥ 7% des TA	1
Oléagineux de printemps	≥ 5% des TA	1
Autres cultures de TA (légumes, chanvre, lin, tabac)	≥ 5% des TA	1
	≥ 10% des TA	2
	≥ 25% des TA	3
	≥ 50% des TA	4
	≥ 75% des TA	5
Faible surface en TA	< 10 ha	2
Bonus prairies permanentes	10% à 40% SAU	1
	40% à 75% SAU	2
	≥ 75% SAU	3

} **Plafond à 4 points**

Pour la voie des pratiques agricoles,

si le ratio prairie permanente/SAU et/ou le ratio cultures pérennes/SAU et/ou le pourcentage de terres arables est inférieur à 5 % alors la catégorie est exemptée.

Par exemple, si l'exploitation à 100 ha de SAU :

et que les prairies permanentes représentent moins de 5 % / SAU, alors il n'y aura pas vérification du non labour.

Si les cultures pérennes représentent moins de 5 % / SAU, alors pas de vérification de l'enherbement.