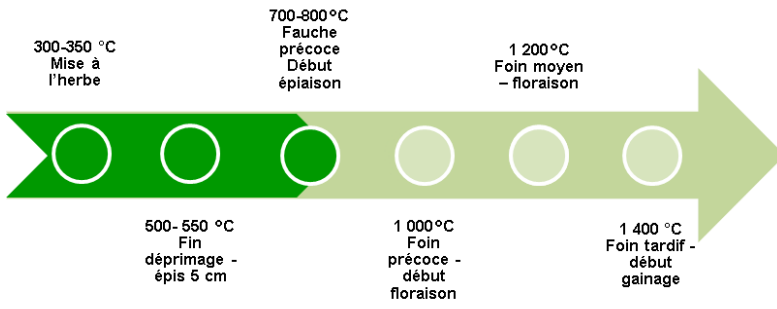


#HERBE&FOURRAGES

CLIMATOLOGIE



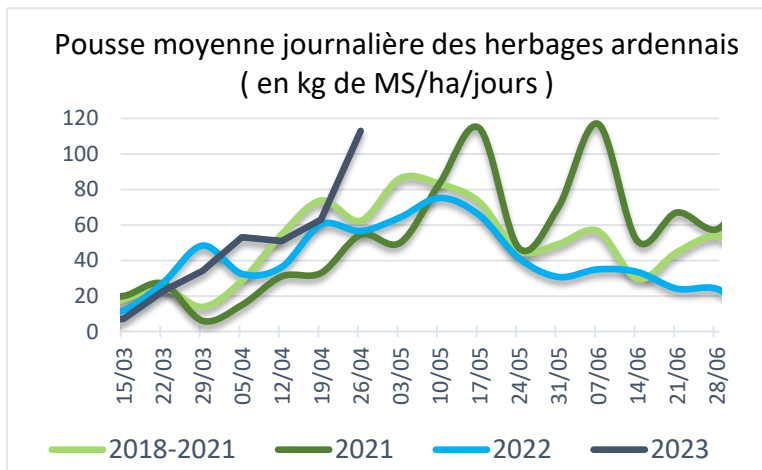
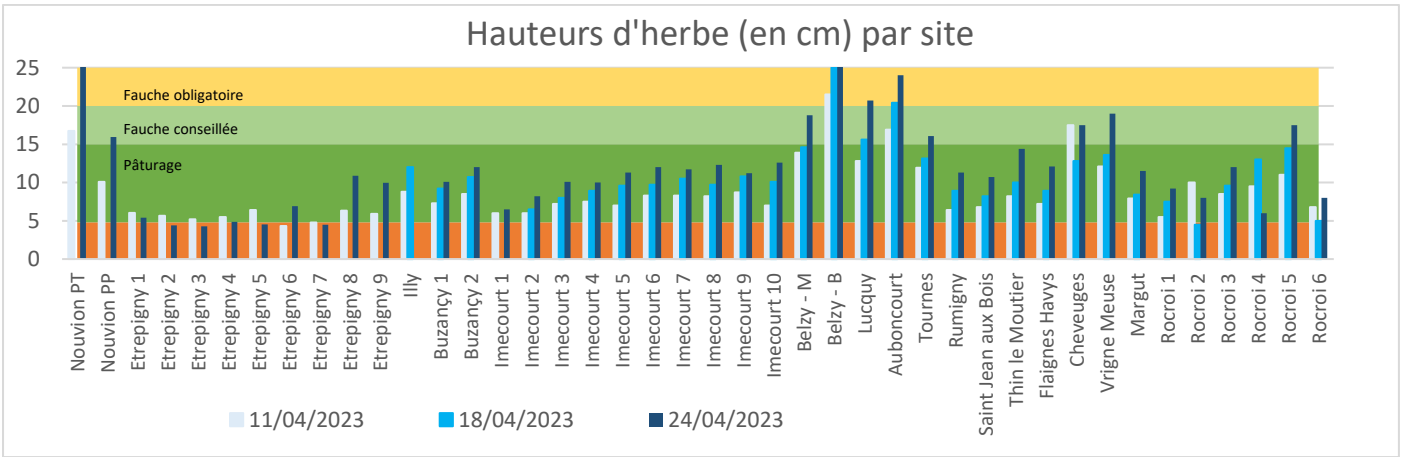
	Températures cumulées 2023 (en °C depuis le 01/01)	Pluie cumulée 2023 (en mm)	Pluie sur 10 jours (en mm)
Charleville	701	334	28
Linay	717	274	16
Montcheutin	751	210	27
Rocroi	598	436	33
Saulces-Champenoises	761	182	22



Des repères pour la conduite des prairies

Le département a encore connu des pluies abondantes cette semaine. Certains secteurs sont très frais, attention à la portance. Les 700° jour sont atteint presque partout, les croissances nécessaires pour des fauches précoces sont atteintes. Les conditions météo sont limitantes pour les premières fauches.

SUIVI DE LA POUSSE



La dynamique de pousse est repartie à la hausse cette semaine, favorisée par l'humidité et les températures douces. La pousse journalière dépasse les 110 kg MS/ha/j. Ces croissances sont semblables à celles connues en 2021 bien que plus précoces. Le stock d'herbe sur pied augmente, y compris sur les sites en pâturage tournant où les sorties des animaux sont contraintes par la pluie.

POINT DE SITUATION

Avec les pluies des derniers jours, certaines parcelles se sont à nouveau chargées en eau. Les animaux marquent fort et peuvent dégrader les surfaces. La rapidité de ressuyage est très hétérogène selon les sols. Évaluez la portance au cas par cas.



CONSEILS DE LA SEMAINE

Les pluies viennent perturber le pâturage de ce printemps comme les travaux des champs.

Pour les prairies de pâturage, la pousse de l'herbe incite à sortir les animaux. En pâturage tournant, les quantités d'herbe présentes couvrent largement les besoins et encouragent à augmenter le chargement journalier. Mais attention à la portance, limitez l'intensité du pâturage sur les parcelles trop humides. N'hésitez pas à réserver à la fauche des parcelles qui n'auraient pas pu être pâturées suffisamment tôt et présentent des hauteurs d'herbe trop importantes pour le pâturage.

Pour les prairies en fauche précoce, les quantités d'herbe ainsi que les stades optimums (montaison à début épiaison) sont atteints ou en passe de l'être. Pour vérifier le stade des graminées, ouvrez la gaine à l'aide d'un couteau et observez la position de l'épi.

Les semis de maïs sont également contraints par la portance des sols ainsi que par les sols froids. Patience.

Pour des semis de prairies réalisés à l'automne qui n'auraient pas bien fonctionné, laissant de nombreux espaces vides (au moins 10-15% de la surface), il est encore temps si les conditions le permettent de réaliser un sursemis avec des espèces agressives à implantation rapide (RGA, RGH, TB, TV).

Les fenêtres de beau temps et de douceur seront à saisir dans les 10 prochains jours !

EVENEMENTS A VENIR

Animation « Améliorer mon autonomie fourragère » : partage d'expérience autour du jeu LAURACLE. Date à fixer en fonction des participants. Inscription au 07 52 63 75 87

Tour de pâtures sur demande.



Contact : Adèle RAYNAUD

Conseillère Herbe & Fourrages

Chambre d'Agriculture des Ardennes

03 24 36 64 52 – 07 52 63 75 87

adele.raynaud@ardennes.chambagri.fr

